

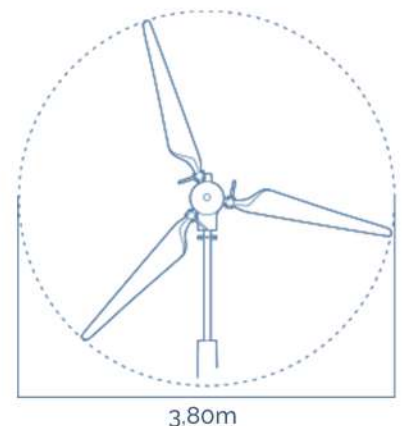
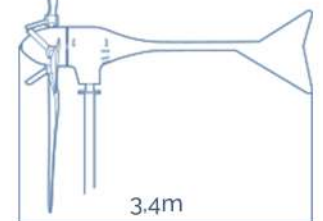
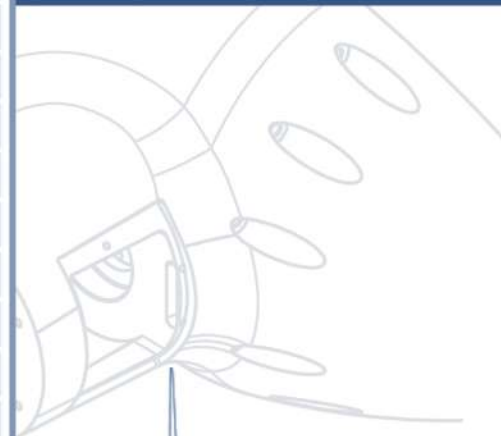
E30PRO

FICHA TÉCNICA

Con una velocidad de viento medio situado en la nominal de 11m/s el modelo Enair 30PRO es capaz de generar más de 30kWh/día

CARACTERÍSTICAS TÉCNICAS, ELÉCTRICAS Y DE FUNCIONAMIENTO

Numero de palas	3
Material de palas	Fibra de vidrio con resinas y núcleo de poliuretano
Generador	250rpm nominales imanes de neodimio
Potencia	3000W
Potencia Nominal	1900W (según IEC 61400-2)
Tensión	24/48/220V
Clase de viento	CLASS I-IEC 61400-2/NVNI-A
Diámetro	3.80m
Sentido de Giro	Horario
Área de barrido	11.34m ²
Peso	125kg
Aplicaciones	Carga de baterías 24 o 48V y conexión a red
Viento de arranque	2m/s
Velocidad nominal	11m/s
Vel. regulación paso variable	12m/s
Velocidad de supervivencia	60m/s
Rango de generación eficiente	De 2 a 60m/s
Tipo	Rotor de eje horizontal a barlovento
Orientación	Sistema pasivo con timón de orientación
Control de potencia	Sistema de paso variable pasivo centrífugo con dos vel.
Transmisión	Directa
Freno	- Electromagnético por cortocircuito - Mecánico (opcional) - Aerodinámico mediante paso variable - Manual o automático por viento o por tensión de baterías
Controlador	Carga de baterías y conexión a red
Inversor eólico	Eficiencia 97%, algoritmo MPPT
Ruido	48dB Reducción al mínimo gracias al diseño de las palas y a las bajas revoluciones. 1% más que el ruido ambiente del viento
Protección anti-corrosión	Hermético, pintura epoxi de secado al horno de alta temperatura, generando un recubrimiento plástico
Torre	Celosía, presilla y tubular, abatibles o fijas, altura variable

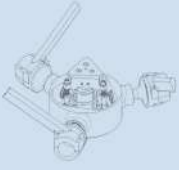


E30PRO Wind Turbine

FICHA TÉCNICA

PASO VARIABLE PASIVO

Tecnología patentada para maximizar la producción de energía. Es un sistema mecánico que gracias a la fuerza centrífuga, modifica el ángulo de las palas y nunca se sobrepasan sus rpm de diseño.



Obteniendo:

- Menos ruido
- Más capacidad de absorber rachas de viento
- Más constancia en la generación
- Más energía con menos viento

CONTROL ELECTRÓNICO

Sistema de gestión de la energía inteligente

Conexión de baterías:

7 tipos de baterías programables (litio, plomo, gel, etc.)
Cargador con pulsos de derivación a resistencias en caso de sobrecarga. Solo deriva el exceso que no puede cargar para proteger las baterías

Conexión a red:

Los inversores MPPT programados con la curva de potencia eólica maximizan la producción en todo momento. Compatibles con redes trifásicas y monofásicas en sistemas europeos y americanos



MAYOR ENERGÍA



MAYOR EFICIENCIA



MAYOR ROBUSTEZ



MAYOR SEGURIDAD

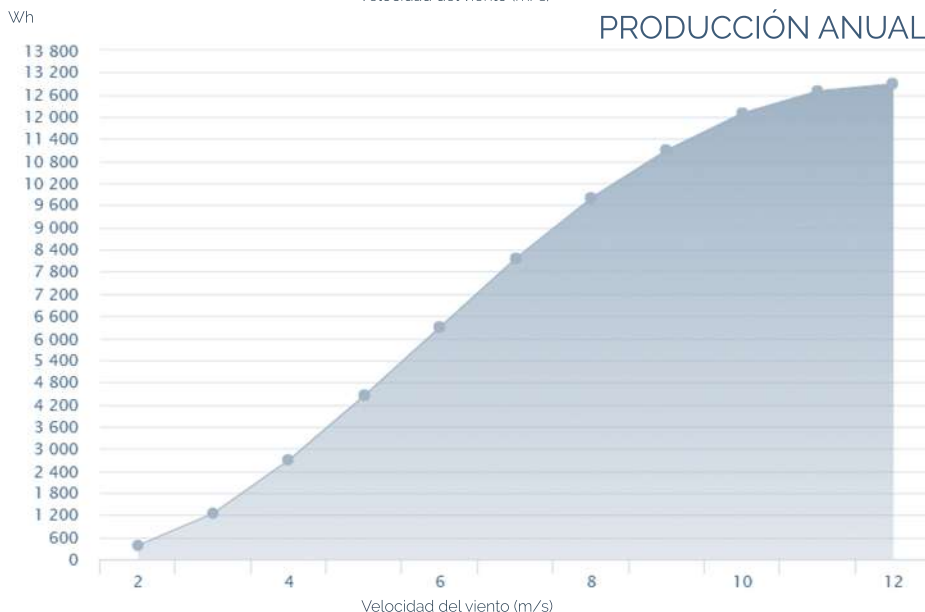
CLASS I WIND TURBINE

IEC 61400-2/NVI-A

CURVA DE POTENCIA



PRODUCCIÓN ANUAL



Minimo ruido

El ruido esta en torno a un 1% por encima del ruido ambiente siendo prácticamente inapreciable para nuestro oído.



Safety-Brake

Nuevo sistema de seguridad mecánica acoplada al eje que garantiza el frenado bajo las condiciones mas adversas, para vientos incluso mayores de 70m/s



Anticorrosivo

El uso de pintura epoxy lo convierte en un conjunto anticorrosivo y antisalino ideal para islas y costas



Anti-Icing and Hermetic

Uretano acrílico de resina estructural con una composición química antiadherente al hielo y de máxima resistencia para temperaturas de hasta -50°C. Sellado hermético



Storm-detection

Algoritmo inteligente de detección de tormentas y bloqueo de seguridad del aerogenerador totalmente automático combinado con el Safety-Brake



Remote-Control

Control combinado con el Venus de Victron que permite la marcha/paro del aerogenerador de forma remota



BBS (Battery Brake System)

Sistema inteligente que mide el nivel de carga de la batería y permite detener el aerogenerador cuando la batería llega a la tensión de consigna retomando la marcha cuando baja su carga

